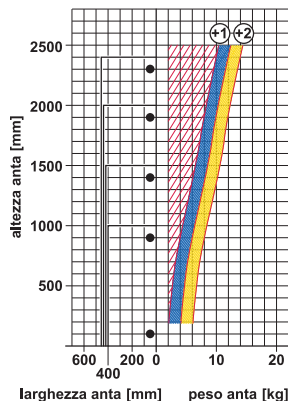


Duomatic Mini E

per ante piccole e telai sottili



Quante cerniere per anta



secondo la grandezza dell'anta si possono montare in aggiunta 2 cerniere. Il peso anta massimale aumenta di 2 kg/cerniera.

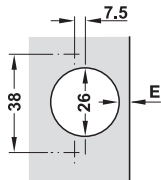
Fuga minima

Spessore anta mm	Tab E mm					
	3,0	4,0	5,0	6,0	7,0	8,0
16	0,4	0,4	0,4	0,4	0,4	0,4
17	0,7	0,6	0,6	0,6	0,6	0,6
18	0,9	0,9	0,8	0,8	0,8	0,8
19	1,3	1,1	1,1	1,0	0,9	0,9
20	2,0	1,6	1,4	1,2	1,2	1,2
21	2,9	2,4	2,0	1,8	1,5	1,5
22	3,8	3,3	2,8	2,4	2,2	1,9
23	4,7	4,2	3,6	3,2	2,8	2,6

Fuga minima F

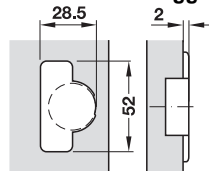
Una raggatura dell'anta riduce i valori indicati.

Schema di foratura per fissaggio gabbia da avvitare



schema di foratura 38/7,5

Misure di montaggio



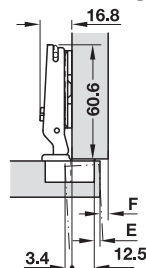
- > Esecuzione: gabbia in acciaio, braccio in pressofusione di zinco
- > Finitura: nichelato
- > Fissaggio gabbia: da avvitare
- > Montaggio: l'anta viene fissata all'armadio con la base Duomatic A per il montaggio a slitta gabbia 11.5
- > Profondità foro: gabbia 11.5
- > Regolazione: laterale in continuo +5.0 mm, in altezza da -2 fino a +2 mm, in profondità con base Duomatic A + 2.5 mm,
- > con chiusura automatica
- > non adatta alle basi di montaggio Duomatic SM

Avviso per l'ordine

Altre versioni con interasse di foratura 45/9.5 oppure con diversi sistemi di fissaggio gabbia (da pressare oppure rapido) sono disponibili su commissione.

Vogliate contattare l'ufficio vendite interno per ricevere informazioni a riguardo di: prezzi, quantità minime e termini di consegna. Le cerniere Duomatic MINI E non sono applicabili con le basi Duomatic SM.

→ Montaggio ad angolo



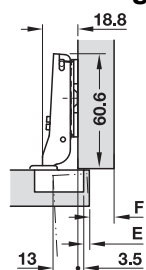
Sormonto dell'anta mm									
12,5	13,5	14,5	15,5	16,5	17,5	18,5	19,5	20,5	
			3	4	5	6	7	8	0
3	4	5	6	7	8				3
Tab E mm					Distanza base di montaggio mm				

Sormonto dell'anta mm									
6,5	7,5	8,5	9,5	10,5	11,5	12,5	13,5	14,5	
			3	4	5	6	7	8	6
3	4	5	6	7	8				9
Tab E mm					Distanza base di montaggio mm				

Fissaggio gabbia da avvitare	Codice
	329.56.500

Confezione: 1 pezzo

→ Montaggio intermedio



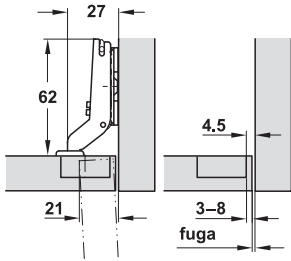
Sormonto dell'anta mm									
3,5	4,5	5,5	6,5	7,5	8,5	9,5	10,5	11,5	
			3	4	5	6	7	8	0
3	4	5	6	7	8				3
Tab E mm					Distanza base di montaggio mm				

Sormonto dell'anta mm									
-2,5	-1,5	-0,5	0,5	1,5	2,5	3,5	4,5	5,5	
			3	4	5	6	7	8	6
3	4	5	6	7	8				9
Tab E mm					Distanza base di montaggio mm				

Fissaggio gabbia da avvitare	Codice
	329.56.501

Confezione: 1 pezzo

→ Montaggio a filo



Sormonto dell'anta mm									
4,5	3,5	-2,5	-1,5	-0,5	0,5	1,5	2,5	3,5	
			3	4	5				0
3	4	5	6	7	8				3
Tab E mm				Altezza base di montaggio mm					

Sormonto dell'anta mm									
-10,5	-9,5	-8,5	-7,5	-6,5	-5,5	-4,5	-3,5	-2,5	
			3	4	5	6	7	8	6
3	4	5	6	7	8				9
Tab E mm				Distanza base di montaggio mm					

Fissaggio gabbia	Codice
da avvitare	329.56.502

Confezione: 1 pezzo

Esempi d'applicazione	► FM 5.10
Basi di montaggio Duomatic A	► FM 5.53
Distanza minima fra anta e fianco	► FM 5.9
Ammortizzatore per ante Smove	► FM 5.61

5

Cerniere Duomatic