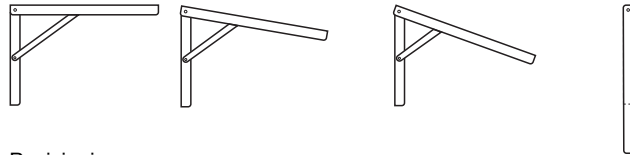


Reggimensola, portata 150 kg/coppia a ribalta



- > Esecuzione: acciaio
- > Caratteristiche: con arresto regolabile in tre posizioni

Regolazione

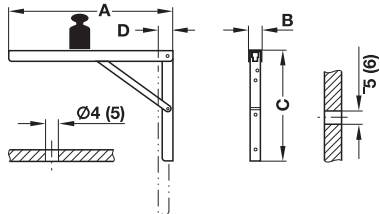
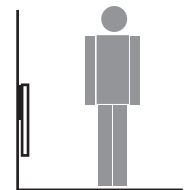
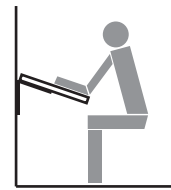
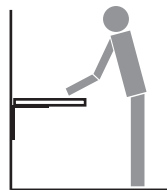


Posizioni:
1 = 90°

2 = 80°

3 = 70°

4 = 0°



fori di fissaggio per pannello

fori di fissaggio sul muro

Valori tra parentesi validi per misura A = 400 mm

Funzione

Per alzare:

sollevare il braccio portante ed incastrarlo nella posizione corrispondente.

Per abbassare:

sollevare leggermente il braccio portante e allentare il meccanismo d'arresto.

Misura A mm	Misura B mm	Misura C mm	Misura D mm	Zincato	Verniciato bianco
300	30	200	25	287.55.930	287.55.730
400	36	270	32	287.55.940	287.55.740

Confezione: 1 oppure 2 pezzi

