

15 Illuminazione





296 Lampada da lavoro
SYSLITE KAL II



296 Faro da cantiere
SYSLITE DUO



296 Luce di controllo
SYSLITE STL 450

Vedere tutto. Lavorare con precisione.

Con la luce adatta ad ogni situazione.

Che sia il faro per cantieri SYSLITE DUO, la lampada da lavoro SYSLITE KAL o la lampada di controllo per superfici SYSLITE STL 450 – tutte semplificano il vostro lavoro. Grazie ad un'illuminazione eccezionale in ogni situazione – dalle superfici di piccole dimensioni fino a interi locali. Perché un'illuminazione di elevata qualità è il presupposto necessario per un buon lavoro.

Lampada da lavoro **SYSLITE KAL II**

Rende le superfici scure adatte per il lavoro in modo estremamente flessibile: montabile in 5 posizioni e utilizzabile con le più diverse fonti di energia (batteria interna, batteria ricaricabile, cavo di rete, cavo per auto).

Faro da cantiere **SYSLITE DUO**

Illuminazione su grandi superfici (alimentazione di rete) di interi locali con qualità di luce simile a quella diurna. Ed utilizzabile con la maggior flessibilità possibile: verticale, sul treppiede Festool o su ganci con possibilità di fissaggio sul lato posteriore.






Luce radente **SYSLITE STL 450**






La luce radente concentra la luce in modo ottimale – l'ideale per il controllo delle superfici già durante la lavorazione. Con l'ideale treppiede variabile in altezza e inclinazione nonché con cavo lungo per un grande raggio d'azione.





Dati tecnici	KAL II	DUO	STL 450
Valore in lumen 1°/2° livello (lm)	310/769	8.000/-	1.200/-
Sistema di illuminazione (W)	18	112	18
Colore emesso (K)	-	5.000	5.000
Durata della luce (batteria interna) 1°/2° livello (min)	290/120	-	-
Funzionamento con batterie Festool (V)	10,8 - 18	-	-
Classe di protezione carcassa	IP 2X	IP 55	IP 55
Lunghezza cavo elettrico (m)	-	4,8	5
Misura filettatura supporto (*)	1/4	-	-
Peso (senza batteria) (kg)	0,7	-	-
Peso (kg)	-	3,5	1,5

Dotazione		Prezzo €*	Cod. prodotto
KAL II	Per tutte le varianti: batteria integrata agli ioni di litio 7,2 V, alimentatore da auto, alimentatore a rete 230 V, borsa per il trasporto		
	KAL II	178,00 217,16	500721
	KAL II-Set supporto con testa a sfera e base magnetica per attacco cavalletto, piastra metallica	211,00 257,42	499815
DUO			
	DUO	301,00 367,22	200164
	DUO-Plus Systainer SYS3 M 237	332,00 405,04	576406
	DUO-Set treppiede ST DUO 200, Systainer SYS3 M 237	478,10 583,28	576402
STL 450	Per tutte le varianti: tasca		
	STL 450	295,00 359,90	201937
	STL 450-Set Adattatore AD-ST DUO 200, treppiede ST DUO 200	522,80 637,82	202911

Accessori		Prezzo €*	Cod. prodotto
	Testa a sfera magnetica MA KAL per morsetto FS Festool, testa a sfera ruotabile di 360°, per un fissaggio flessibile delle lampade da lavoro SYSLITE KAL e KAL II, piastra per treppiede esterno, bloccaggio magnetico 16 kg	52,40 63,93	499814
	Treppiede ST DUO 200 per SYSLITE DUO, regolabile in altezza in modo continuo tramite due inserti da 150 a 200 cm, poco ingombrante, richiudibile e facile da trasportare con un peso di soli 5,6 kg	146,10 178,24	200038
	Adattatore AD-ST DUO 200 per luce di controllo SYSLITE STL 450, per il fissaggio sul treppiede ST DUO 200, peso 1,1 kg	81,70 99,67	201936
	Tasca ST-BAG per treppiede ST DUO 200, luce radente STL 450 e adattatore AD-ST DUO 200, borsa di trasporto con tracolla e impugnatura, per riporre e trasportare agevolmente il treppiede per SYSLITE DUO e luce radente SYSLITE STL, con pratiche tasche laterali per altri accessori di sistema	72,00 87,84	203639
	Batterie e tecnologia di ricarica da pagina 28		

* Prezzi consigliati dal costruttore, non vincolanti. I prezzi del rivenditore potrebbero risultare differenti.
IVA esclusa. I IVA inclusa.

I valori per quanto riguarda le vibrazioni ed emissioni sono reperibili nelle istruzioni d'uso al sito www.festool.it